

198. Si queremos ver como ha quedado una animación, ¿dónde tendremos que ir para poder visualizarla?

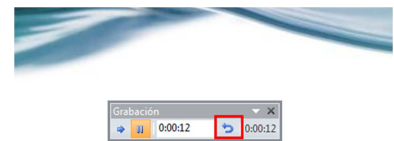
- Tenemos una opción de reproducir la animación en el panel de tareas
- Obligatoriamente en la presentación de diapositivas
- Podemos visualizarla en la vista preliminar

199. ¿Qué opciones tenemos dentro de el menú 'Ensayar intervalos' para calcular el tiempo que poner a las diapositivas?

- Retroceder a la última
- Pausar el tiempo
- Siguiendo diapositiva
- Repetir

200. Dentro de 'Ensayar Intervalos', ¿qué acción realiza el elemento enmarcado en rojo?

- Retrocede hasta la primera diapositiva
- Retrocede una diapositiva
- Pone a 0 el cronómetro de la diapositiva



201. Para eliminar un efecto que hemos aplicado a un objeto, seleccionamos el efecto y pulsamos la tecla Suprimir

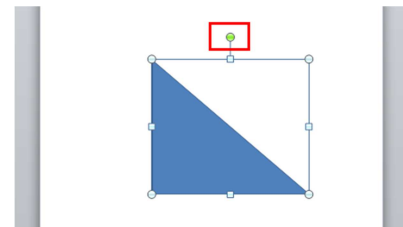
- Verdadero
- Falso

202. No podemos aplicar más de un efecto de transición a la misma diapositiva

- Verdadero
- Falso

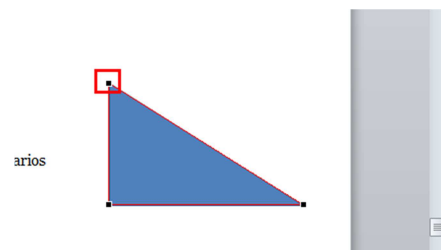
203. ¿Para qué sirve el elemento enmarcado en rojo?

- Para mover la autoforma de sitio
- Para distorsionar o cambiar la forma del gráfico
- Para hacer girar libremente a la autoforma
- Para cambiar de tamaño a la autoforma



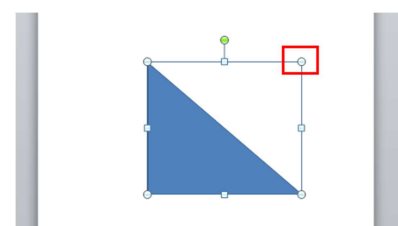
204. ¿Para qué sirve el elemento enmarcado en rojo?

- Para distorsionar la forma del gráfico.
- Para hacer girar libremente a la autoforma.
- Para mover la autoforma de sitio.
- Para cambiar de tamaño a la autoforma.



205. ¿Para qué sirve el elemento enmarcado en rojo?

- Para mover la autoforma de sitio
- Para hacer girar libremente a la autoforma
- Para distorsionar o cambiar la forma del gráfico
- Para cambiar de tamaño a la autoforma



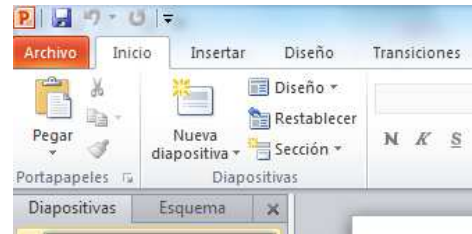
206. ¿Qué tecla hay que pulsar para realizar una revisión ortográfica?

- F3
- F7
- F1

207. Cree una presentación nueva sin hacer uso del teclado.

(SALE CUADRO PARA HACER ACCIÓN)

- FICHA ARCHIVO → NUEVO → PRESENTACIÓN EN BLANCO



208. Inserte una nueva diapositiva.

- CLICAR EN NUEVA DIAPOSITIVA

209. Inserte una nueva diapositiva de "Título y objetos".

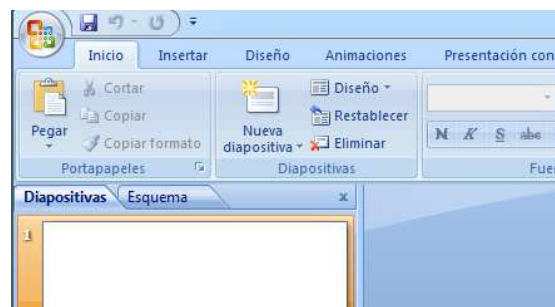
- CLICAR EN LA FLECHA DE NUEVA DIAPOSITIVA → ELEGIR "Título y objetos"

210. Elimine la diapositiva seleccionada.

- CLICAR EN ELIMINAR

211. Pegue el contenido del portapapeles como hipervínculo

- CLICAR EN LA FLECHA DE PEGAR → PEGAR COMO HIPERVÍNCULO

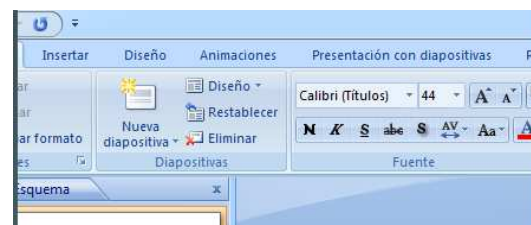
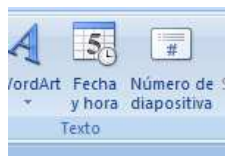


212. Añadir el comando Impresión rápida a la barra de elementos de acceso rápido, sin usar el Botón Office

- CLICAR EN LA FLECHA DEL FINAL DE LOS ICONOS DEL TÍTULO → SELECCIONAR "Impresión Rápida"

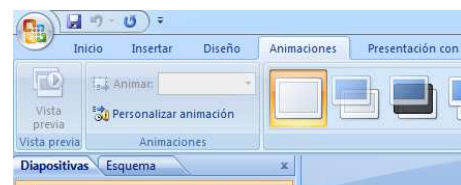
213. Añadir fecha actual a la diapositiva.

- CLICAR EN LA FICHA INSERTAR → SELECCIONAR "Fecha y hora"



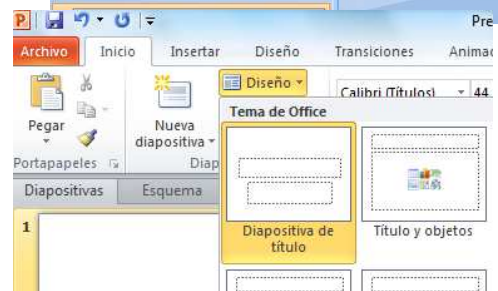
214. Borrar la transición a la diapositiva actual.

- CLICAR EN LA DIAPOSITIVA QUE ESTÁ DEBAJO DE LA FICHA ANIMACIONES QUE ESTÁ SELECCIONADA



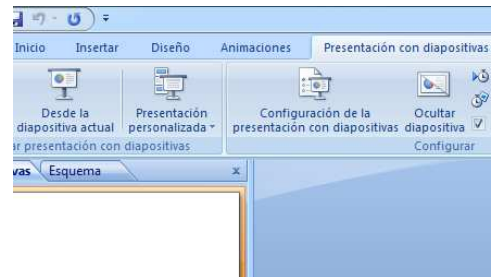
215. Cambia el estilo de la diapositiva actual a diapositiva de título.

- CLICAR EN LA FLECHITA DE DISEÑO DE LA FICHA INICIO → EN EL DESPLEGABLE ELEGIR "Diapositiva de Título"



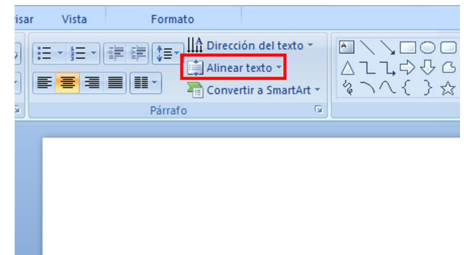
216. Empezar la presentación desde la Diapositiva actual.

- CLICAR EN LA FICHA PRESENTACIÓN CON DIAPOSITIVAS → ELEGIR “Desde la diapositiva actual”



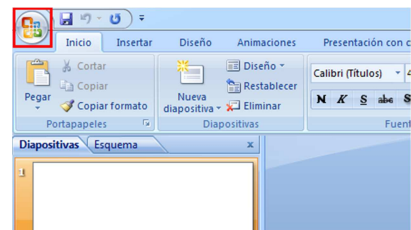
217. ¿Para qué sirve el elemento enmarcado en rojo?

- Para alinear cualquier texto.
- Para alinear texto dentro del cuadro de texto.
- Para cambiar las opciones de interlineado del texto



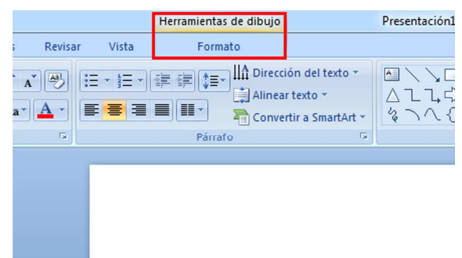
218. ¿Cómo se llama el elemento enmarcado en rojo?

- Botón de herramientas.
- Botón inicio.
- Botón de office.



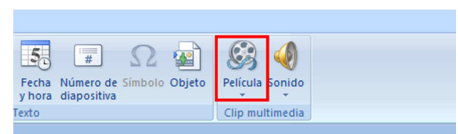
219. ¿Qué significa esto?

- Son las herramientas que salen por defecto.
- Que tenemos seleccionada una imagen y se abre esta ficha adicional con opciones para la imagen.
- Que hemos abierto la barra de dibujo.
- Ninguna de las anteriores.



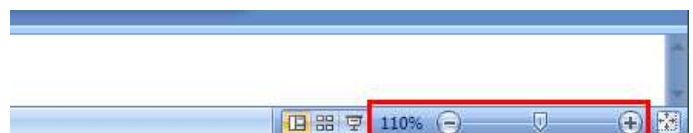
220. ¿Qué sucede al hacer clic en el elemento en rojo?

- Que se abre el cuadro de diálogo para insertar archivos de video.
- Que se abre el cuadro de diálogo genérico para insertar archivos multimedia.
- Que se abre el cuadro de diálogo para insertar archivos de sonido.



221. ¿Cómo se llama el elemento enmarcado en rojo?

- Barra de diapositiva.
- Barra de estado.
- Barra de zoom.



222. Abrir botón office con teclado

- Alt + A
- Control + A
- Fn + A
- Ctról

223. Cerrar PowerPoint

- Alt + F4
- F4
- Fn + F4
- Ctról

224. Abrir la ventana de ayuda

- F1
- F2
- F3
- F4

225. Guardar como?

- F12
- F10
- F11
- F1

226. ¿Cuáles son las teclas para pasar a la siguiente diapositiva en la vista presentación con diapositivas?

- Intro
- Barra espaciadora
- S
- F1

227. ¿Cuáles son las teclas para retroceder en la diapositiva de una presentación?

- Retroceso
- Barra espaciadora
- A
- F1

228. Se puede guardar una presentación con una extensión .ppt?

- Sí
- No

229. Desde donde se accede a Propiedades de la presentación?

- Botón Office → preparar → propiedades
- F4
- 4
- Ficha Inicio → propiedades

230. Donde están las opciones de autocorrección?

- F7
- Office → opciones → revisión → opciones de autocorrección
- No se puede acceder a estas opciones de autocorrección
- Opciones -> Autocorrección

231. Cómo se puede comprobar compatibilidad de versiones anteriores de PowerPoint

- Office → información → comprobar si hay problemas → comprobar compatibilidad
- Botón de Office → Preparar → ejecutar el comprobador de compatibilidad
- No se puede acceder a estas opciones de compatibilidad
- Opciones → Compatibilidad

232. Cuáles de estas opciones aparecen en la ficha Animación?

- Vista Previa
- Transacción a esta Diapositiva
- WordArt
- Sonido

233. Cuales están en la barra insertar?

- Texto
- Vínculos
- Ilustraciones
- Gráfico

234. Que hay dentro de revisar?

- Comentario
- Ortografía
- Referencia
- Música

235. Qué tipo de cintas hay en la ficha "Vista"

- Vistas de presentación, Vistas Patrón
- Mostrar u ocultar
- Zoom, Color
- Escalas grises, Ventana y Macros

236. Diferentes elementos de PowerPoint 2007

- Barra de título, barra de acceso rápido /directo
- Banda/cinta de opciones
- Área diapositivas
- Esquemas

237. Cuáles son los títulos de inicio, insertar , vistas

- Fichas
- Pestañas
- Desplegables
- Esquemas

238. Que es la compatibilidad ?

- Comprobar la compatibilidad de versiones anteriores de PowerPoint
- Comprobar la compatibilidad de versiones anteriores de Windows XP
- Compatibilidad entre programas
- Compatibilidad entre instrucciones

239. Que es la mini barra de Herramientas

- Aparece al seleccionar un texto
- Contiene las opciones básicas de formato
- Una forma de seleccionar las opciones que queramos
- No existe

240. Te aparece automáticamente la mini barra de formato al seleccionar texto o escribir?

- Si
- No

241. Que es restablecer?

- Restablece la posición, tamaño y formato de los marcadores de posición de diapositiva a la configuración predeterminada.
- Se puede acceder desde: Ficha inicio → diapositivas → restablecer
- Restablecer los campos escritos en PowerPoint

- No existe esta opción

242. Que es SmartArt?

- Crear Organigramas
- Crear Diagramas
- No existe

243. Para qué sirve la autocorrección? (para corregir y dar forma al texto)

- Para solventar errores
- Para hacer copias de seguridad cada x tiempo
- Ninguna de las anteriores

244. Para que sirven las reglas en PowerPoint 2007

- Alinear
- Medir
- Los objetos
- Documentos en la diapositiva

245. Como insertar un comentario?

- Revisar → Comentarios → Nuevo comentario
- Insertar → Nuevo Comentario
- No se pueden insertar

246. Como insertas un cuadro de texto?

- Insertar → Cinta Texto → Cuadro de texto
- Insertar → Cuadro de texto
- Inicio → Cuadro de texto

247. Como insertas un gráfico de barras?

- Insertar Grafico
- Insertar → Cinta Ilustraciones → Gráfico → Aceptar
- No existe

248. Como insertas un nuevo álbum de fotos?

- Insertar → Álbum de fotos
- Insertar → Cinta Ilustraciones → flechita del desplegable álbum de fotografías → nuevo álbum de fotografías
- No existe

249. Como insertas una tabla?

- Insertar → tablas
- Insertar → Columna → Tablas
- Inicio → Tablas

250. Donde esta álbum fotografía?

- Insertar → Ilustraciones
- Ilustraciones
- No hay álbum fotografía

251. VERDADERO O FALSO? Al poner un fondo personalizado en una presentación, se aplica a todas las diapositivas automáticamente u obligatoriamente?

- Falso
- Verdadero

252. VERDADERO O FALSO? Los botones de acción proceden todos de Autoformas?

- Falso
- Verdadero

253. VERDADERO O FALSO? ¿Cuándo abres una presentación en blanco te sale añadida ya la primera diapositiva? (Yo creo que es verdadero)

- Falso
- Verdadero

254. VERDADERO O FALSO? ¿No es posible repetir el mismo sonido cuando termina en una presentación?

- Falso
- Verdadero

255. VERDADERO O FALSO? Para personalizar la barra de acceso rápido, es obligatorio ir siempre a Opciones de PowerPoint?

- Falso
- Verdadero

256. VERDADERO O FALSO? La barra de acceso rápido se puede mover de lugar?

- Falso
- Verdadero

257. VERDADERO O FALSO? Se pueden guardar las notas manuscritas de la presentación?

- Falso
- Verdadero

258. VERDADERO O FALSO? Una presentación siempre comienza desde la diapositiva inicial?

- Falso
- Verdadero

259. VERDADERO O FALSO? Al insertar un sonido puede cambiársele de volumen?

- Falso
- Verdadero

260. VERDADERO O FALSO? Se pueden modificar las cintas?

- Falso
- Verdadero

261. VERDADERO O FALSO? Es posible crear una página web a partir de una presentación?

- Falso
- Verdadero

262. VERDADERO O FALSO? Puede utilizarse Smart Art para insertar un organigrama?

- Falso
- Verdadero

263. VERDADERO O FALSO? Se puede abrir una revisión anterior con Power Point??

- Falso
- Verdadero

264. VERDADERO O FALSO? Se puede agregar una firma digital a una presentación?

- Falso
- Verdadero

265. VERDADERO O FALSO? Se puede añadir un comando a la barra de acceso Rapido?

- Falso
- Verdadero

266. VERDADERO O FALSO? Se puede cambiar de sitio la banda de opciones?

- Falso
- Verdadero

267. VERDADERO O FALSO? Se puede cambiar la forma del patron de documentos?

- Falso
- Verdadero

268. VERDADERO O FALSO? Se puede insertar audio cuando se esta ejecutando una presentación?

- Falso
- Verdadero

269. VERDADERO O FALSO? Se puede modificar el patron de diapositivas?

- Falso
- Verdadero

270. VERDADERO O FALSO? Se puede modificar el volumen desde la vista presentación?

- Falso
- Verdadero

271. VERDADERO O FALSO? Se puede mover un objeto arrastrándolo de una diapositiva a otra?

- Falso
- Verdadero

272. VERDADERO O FALSO? Se puede ocultar un botón de sonido en la vista presentación de diapositivas?

- Falso
- Verdadero

273. VERDADERO O FALSO? Se puede pasar de una diapositiva a otra haciendo clic en el mouse?

- Solo si se aplica está opción
- Falso
- Verdadero

274. VERDADERO O FALSO? Al escribir te aparece automáticamente la minibarra de formato?

- Solo si se aplica está opción
- Falso
- Verdadero

275. VERDADERO O FALSO? Se puede guardar la presentación desde la Ficha Inicio?

- Solo si se aplica esta opción
- Falso
- Verdadero

276. VERDADERO O FALSO? Se puede guardar la presentación desde la Ficha Inicio?

- Solo si se aplica esta opción
- Falso
- Verdadero